

Vallas (3) San Miguel

Tiempo de Proceso

- Los artes deben ser entregados 10 días antes de la fecha de instalación.
- Para su revisión de artes, aprobación, prueba de impresión, impresión, secado de la Lona y por ultimo su instalación.
- Verificar el ciclo de instalación para vallas.

Medida Total	11 x 8.90 m
Medida de Impresión	11 x 8.90 m
Caja de Texto	3" c/lado

Instrucciones de Diseño

- El área caja de texto 3" pulgadas de cada lado. está marcado con una guía en el diseño de plantilla.
- Mantener dentro de esta medidas los logos, textos, etc. para que no sean cortados.

Preparación del Material

Diseños en Illustrator (ai):

- Artes 100% a la medida.
- Textos convertidos a Curvas totalmente.
- Imágenes en alta resolución (300 dpi) en CMYK.
- En caso que las medidas sean muy grandes, reducirlo a escala del 50% de su tamaño.
- Enviar imágenes de respaldo, o salvar en PDF, sin guías de corte.

Diseños en Photoshop (psd):

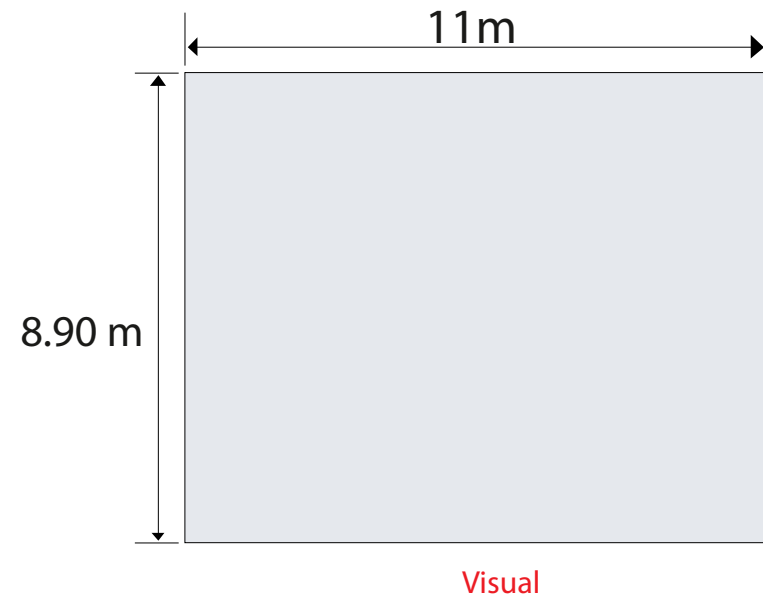
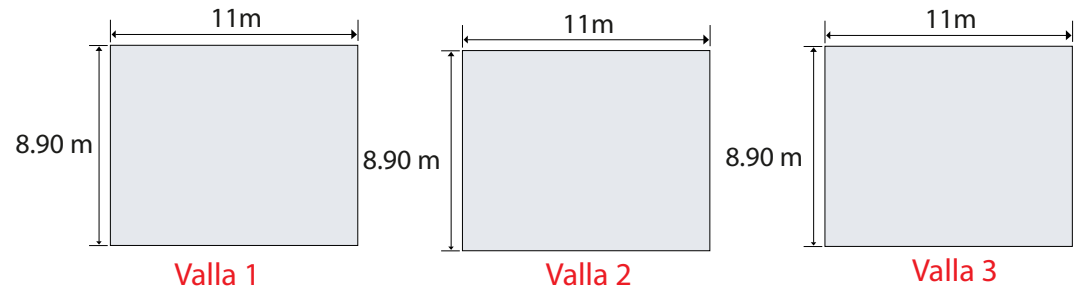
- Artes 100% a la medida.
- Imágenes en alta resolución (300 dpi) en CMYK.
- Elementos en Layers (no mas de 10 layers)
- Salvar en PSD o JPG (flat) de 300 dpi.

Material Utilizado


- Lona 13 onz
- Tiempo de secado aproximado de un día.

Nota General

Para mantener el estándar gráfico que nos hemos impuesto, High Traffic, se reserva el derecho de rechazar todo material que no sea de optima CALIDAD (imágenes pixeladas o archivos corruptos, etc).



Mas Información:

	Ciudad del Saber, Clayton	
	Edificio 224, Local P3-A	Tel: (507) 264 07 21
	Web:	