

## Pendones de estacionamiento

### Tiempo de Proceso

- Los artes deben ser entregados 10 días antes de la fecha de instalación.
- Para su revisión de artes, aprobación, prueba de impresión, impresión, secado de la Lona y por ultimo su instalación.
- Verificar el ciclo de instalación.

Medida Total	60 x 180 cm
Medida de Impresión	60 x 180 cm
Caja de Texto o área visible	50 x 170 cm

### Instrucciones de Diseño

- El área visible o caja de texto 50 x 170 cm. está marcado con una guía en el diseño de plantilla.
- Mantener dentro de estas medidas los logos, textos, etc. para que no sean cortados.

### Preparación del Material

#### Diseños en Illustrator (ai):

- Artes 100% a la medida.
- Textos convertidos a Curvas totalmente.
- Imágenes en alta resolución (300 dpi) en CMYK.
- En caso que las medidas sean muy grandes, reducirlo a escala del 50% de su tamaño.
- Enviar imágenes de respaldo, o salvar en PDF, sin guías de corte.

#### Diseños en Photoshop (psd):

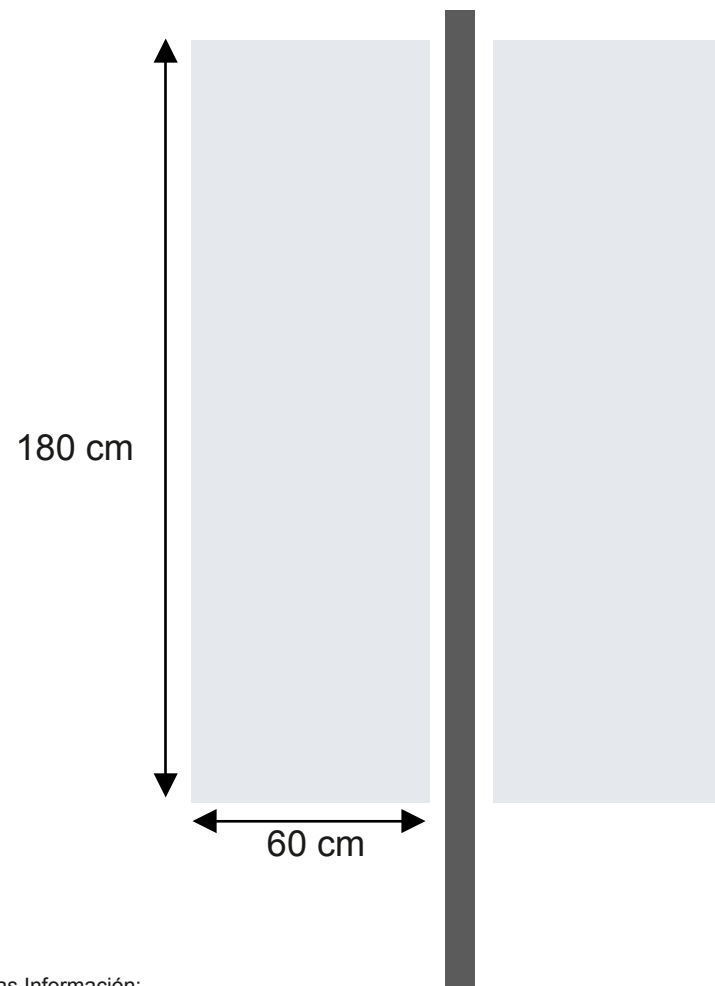
- Artes 100% a la medida.
- Imágenes en alta resolución (300 dpi) en CMYK.
- Elementos en Layers (no mas de 10 layers)
- Salvar en PSD o JPG (flat) de 300 dpi.

### Material Utilizado


- Lona Tralucida
- Tiempo de secado aproximado de un día.

### Nota General

Para mantener el estándar gráfico que nos hemos impuesto, High Traffic, se reserva el derecho de rechazar todo material que no sea de optima CALIDAD (imágenes pixeladas o archivos corruptos, etc).

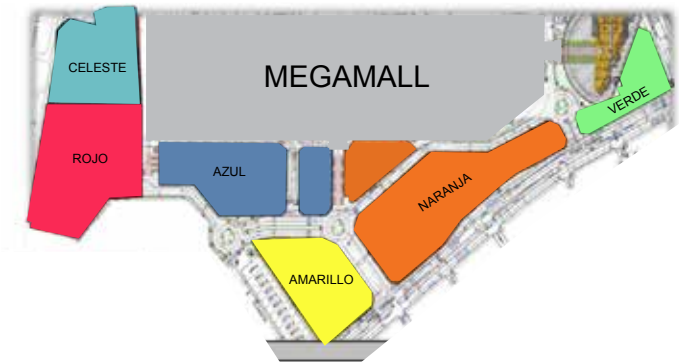
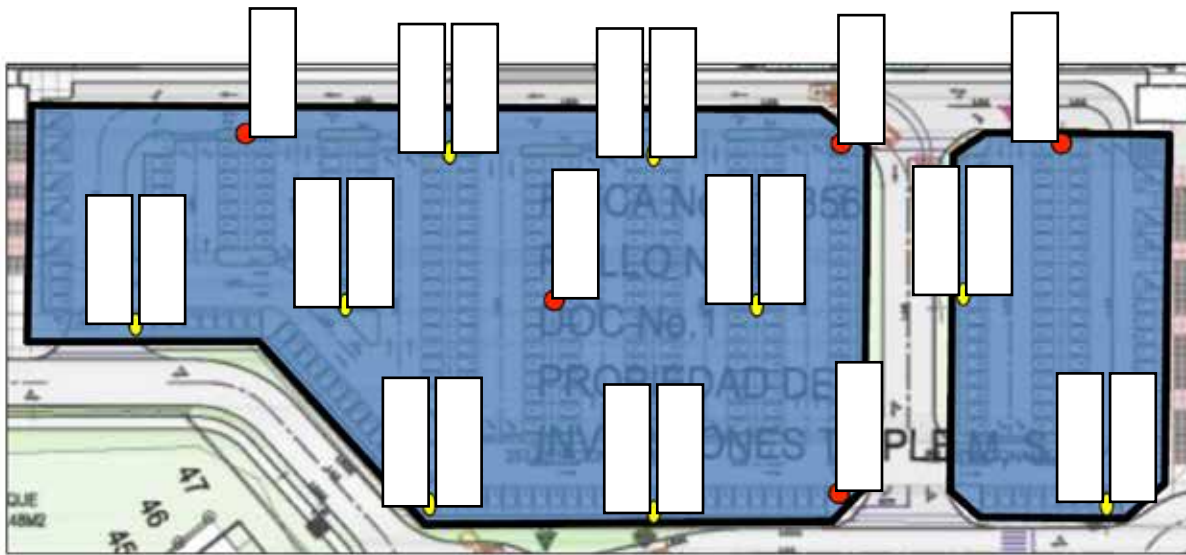


### Mas Información:

	Clayton, Ciudad del Saber,	
	Edificio 224, Piso3, Local A	Tel: (507) 264 07 21
	Web:	

## Pendones de estacionamiento - Azul

Plano de distribución



- Postes con un pendón y señalización
- Postes con doble pendón